

DEJAR EL CHUPETE

El kit de acompañamiento



El kit de acompañamiento para dejar el chupete

Un ritual suave para acompañar a tu hijo

Este kit ha sido creado para ayudar a tu hijo a dejar el chupete de forma suave, progresiva y positiva.

En lugar de apresurar el proceso, propone un pequeño ritual diario sencillo que ayuda a los niños a entender lo que está pasando, a sentirse parte del proceso y a ganar confianza paso a paso.

¿Cómo usar el kit Clipp?

Imprime las páginas que necesites, elige un momento tranquilo y sigue el ritmo que mejor se adapte a tu niño.


Los 3 elementos incluidos :



1

El calendario

Ayuda a tu hijo a visualizar cada etapa y a entender sus avances, semana tras semana.



2

El cuaderno de actividades

Muchas actividades divertidas para acompañar emocionalmente a tu hijo y ayudarlo a avanzar a su propio ritmo.



3

El diploma

Una forma bonita de celebrar su logro y marcar el final de la etapa del chupete.

El calendario


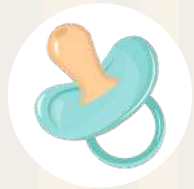
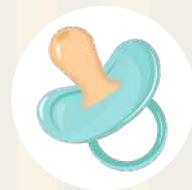

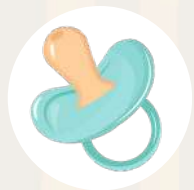
Para decir adiós al chupete



El calendario de

.....
para decir adiós al chupete

Lunes	Martes	Miércoles	Jueves	Viernes	Sábado	Domingo



El cuaderno de actividades

Para decir adiós al chupete

A PARTIR DE
LOS 2 AÑOS

Jugar

Contar

Aprender

Crecer

Colorear

Probar

Descubrir



Índice

¡Hola!

Colorea tu nuevo chupete !

Une el chupete con sus anillos !

Busca y encuentra !


Laberinto !

Dibuja tu sonrisa más bonita !

Contemos juntos !

Juego de las diferencias !

Diploma



¡hola!

mi dedito me dice que has recibido un súper chupete
mágico para ayudarte a dejar el chupete....

ya verás, ¡ es genial! !

podrás añadir los anillos cuando te sientas
preparado, junto a tu papá o tu mamá.

ya verás, ¡te harás aún más mayor !

¡diviértete!


arnaud

Cuéntanos tu experiencia dejando el chupete en Instagram, Facebook o TikTok @tetineclipp o @clippdummy



¡Colorea tu nuevo chupete!

Inventé el chupete Clipp para ayudar a mi hija Elia y a mi hijo Yann a dejar el chupete fácilmente.
Lo consiguieron sin ninguna dificultad. Estoy seguro de que tú también lo lograrás.



¡Une el chupete con sus anillos!

Poco a poco, cuando te sientas preparado, podrás añadir los anillos a tu súper chupete mágico.

¿Me enviarás una foto de tu súper chupete coloreado?



¡Busca y encuentra!

Un chupete y sus 5 anillos están escondidos entre estos dibujos, pero no consigo encontrarlos.


¿Me ayudas?



Laberinto

¡Oh, no! ¡El chupete Clipp ha perdido sus anillos!

¿Puedes ayudarlo a encontrarlos?



¡Dibuja tu sonrisa más bonita!

Al dejar el chupete, tus dientes podrán colocarse de forma más natural.
Tu lengua podrá colocarse en el paladar y tendrás la sonrisa más bonita de todas.



Contemos juntos



¿Puedes decirme cuántos chupetes y cuántos anillos hay en cada línea?



Juego de las diferencias

Se han escondido 5 diferencias entre estas 2 imágenes.

¿Quieres rodearlas conmigo?



El diploma

Para decir adiós al chupete



 **Diploma**
¡Te he dejado el chupete!

Nombre :

Fecha :

A la edad de :

¡Todo el equipo Clipp te felicita!

 **Clipp**
¡Mi último chupete!





El diploma

Mi dedito me dice que ya has puesto los 5 anillos
en tu increíble chupete mágico

Puedes estar muy orgulloso de ti, ¡has dado un
gran paso!

Es un diploma muy especial que puedes recortar y
colgar para recordar tu valentía

**¡Todo el equipo Clipp está muy orgulloso de ti y
te felicita!**



Diploma

¡Te dejamos el chupete!

Nombre :

Fecha :

A la edad de :

¡Todo el equipo Clipp te felicita!

Clipp
¡MI último chupete!

